



ТЕРРИТОРИАЛЬНЫЙ ОРГАН ФЕДЕРАЛЬНОЙ  
СЛУЖБЫ ГОСУДАРСТВЕННОЙ СТАТИСТИКИ  
ПО РЕСПУБЛИКЕ МОРДОВИЯ

# Объем платных услуг населению в Республике Мордовия



январь – октябрь 2022 года



ТЕРРИТОРИАЛЬНЫЙ ОРГАН  
ФЕДЕРАЛЬНОЙ СЛУЖБЫ  
ГОСУДАРСТВЕННОЙ СТАТИСТИКИ  
ПО РЕСПУБЛИКЕ МОРДОВИЯ

# Объем платных услуг населению в Республике Мордовия

январь – октябрь 2022 года

- 01 Объем платных услуг населению и индекс физического объема в % к соответствующему периоду предыдущего года\*
- 02 Структура объема реализации платных услуг населению\*
- 03 Распределение объема платных услуг населению по каналам реализации\*
- 04 Динамика объема реализации платных услуг населению\*
- 05 Индексы физического объема платных услуг населению\*  
в сопоставимых ценах
- 06 Динамика объема реализации бытовых услуг населению\*
- 07 Индексы физического объема бытовых услуг населению\*  
в сопоставимых ценах
- 08 Объем платных услуг населению на душу населения\*
- 09 Основные показатели платных услуг населению по данным годовой формы 1-услуги
- 10 Основные показатели бытовых услуг населению по данным годовой формы 1-услуги

\* Ежемесячные данные оперативной статистики




## ОБЪЁМ ПЛАТНЫХ УСЛУГ НАСЕЛЕНИЮ И ИНДЕКС ФИЗИЧЕСКОГО ОБЪЁМА В % К СООТВЕТСТВУЮЩЕМУ ПЕРИОДУ ПРЕДЫДУЩЕГО ГОДА


ЗА ЯНВАРЬ-ОКТАБРЬ 2022 ГОДА



Всего  
**25 697,9** млн рублей



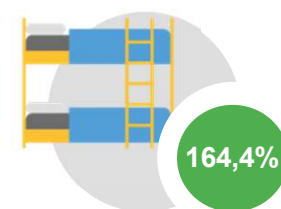
Почтовой связи и курьерские  
**107,8** млн рублей




Коммунальные  
**7 614,7** млн рублей




Гостиниц и аналогичных  
средств размещения  
**582,7** млн рублей



Специализированных  
коллективных средств  
размещения  
**175,1** млн рублей



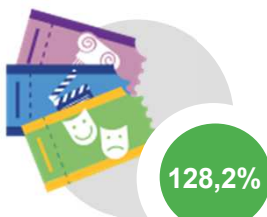
Системы образования  
**1 670,2** млн рублей




Бытовые  
**2 548,2** млн рублей



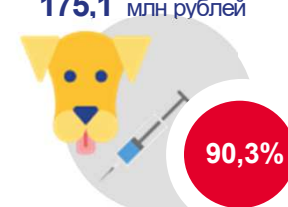
Телекоммуникационные  
**3 892,6** млн рублей




Учреждений культуры  
**207,6** млн рублей



Физической культуры и спорта  
**197,7** млн рублей




Ветеринарные  
**67,2** млн рублей




Предоставляемые гражданам  
пожилого возраста  
и инвалидам  
**259,8** млн рублей



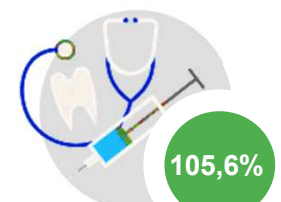
Транспортные  
**2 637,4** млн рублей




Жилищные  
**2 696,5** млн рублей



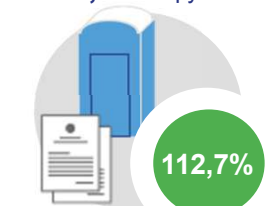
Туристские  
**407,9** млн рублей



Медицинские  
**1 992,1** млн рублей



Юридические  
**232,7** млн рублей

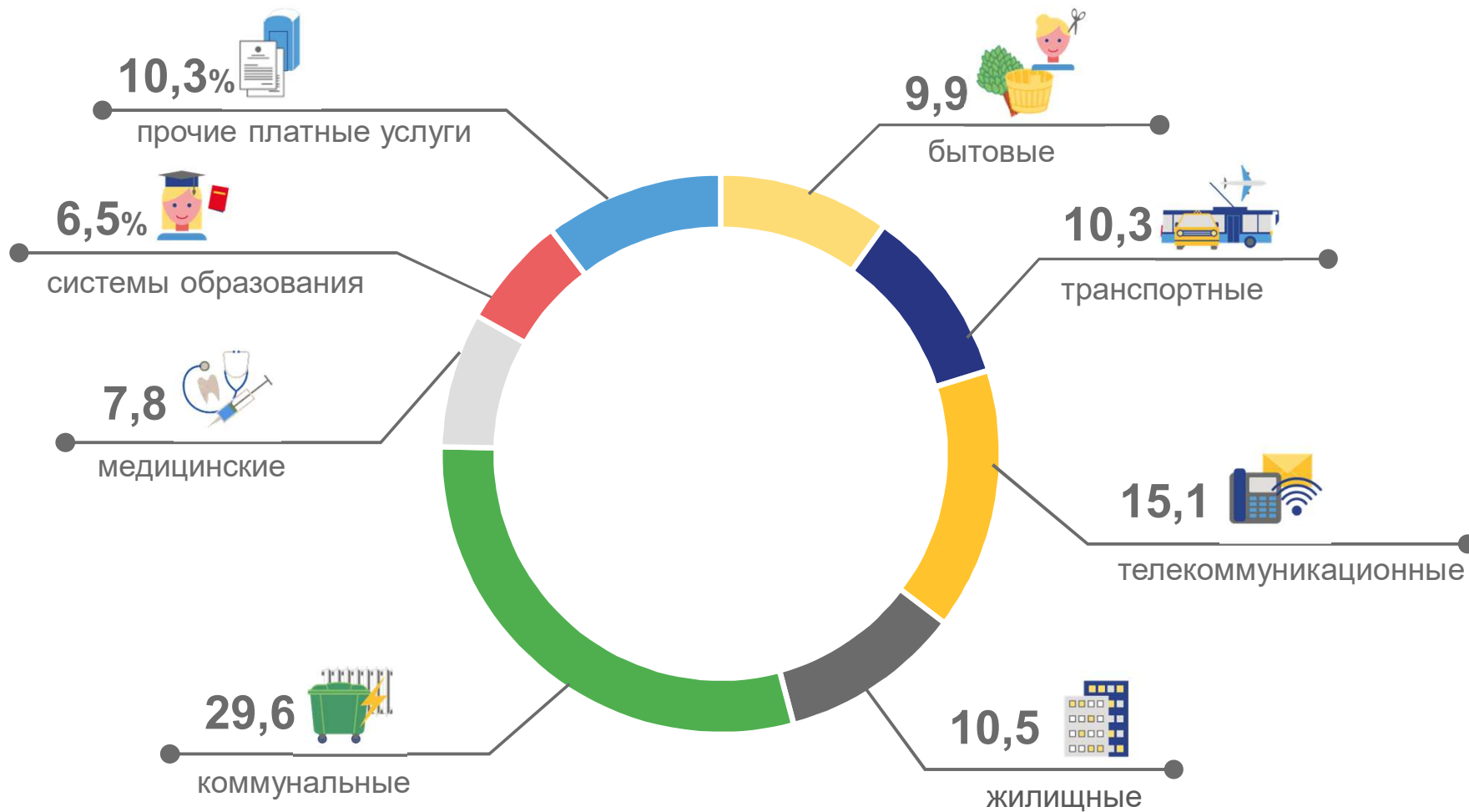


Другие услуги  
**407,7** млн рублей



# СТРУКТУРА ОБЪЕМА РЕАЛИЗАЦИИ ПЛАТНЫХ УСЛУГ НАСЕЛЕНИЮ

ЗА ЯНВАРЬ-ОКТЯБРЬ 2022 ГОДА



## РАСПРЕДЕЛЕНИЕ ОБЪЕМА ПЛАТНЫХ УСЛУГ НАСЕЛЕНИЮ ПО КАНАЛАМ РЕАЛИЗАЦИИ

ЗА ЯНВАРЬ-ОКТЯБРЬ 2022 ГОДА



	Предприятиями, не относящимися к субъектам малого предпринимательства	<b>15 754 552</b> тыс. рублей
-----		
	Субъектами малого предпринимательства (юридические лица и индивидуальные предприниматели)	<b>9 126 842</b> тыс. рублей
-----		
	Самозанятые	<b>398 402</b> тыс. рублей
-----		
	Ненаблюдаемая деятельность (расчет)	<b>418 131</b> тыс. рублей

# ДИНАМИКА ОБЪЕМА РЕАЛИЗАЦИИ ПЛАТНЫХ УСЛУГ НАСЕЛЕНИЮ

ОКТЯБРЬ 2022 года

**2 460,9**

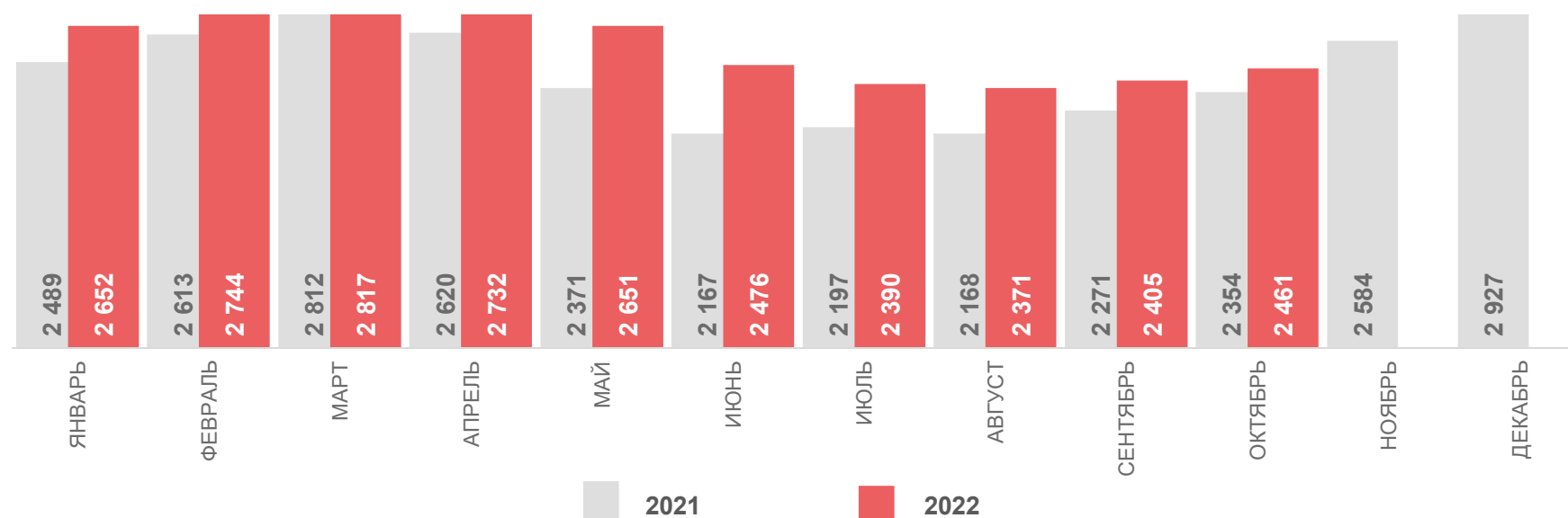
Млн рублей

ЯНВАРЬ – ОКТЯБРЬ 2022 года

**25 697,9**

Млн рублей

Млн рублей



# ИНДЕКСЫ ФИЗИЧЕСКОГО ОБЪЕМА ПЛАТНЫХ УСЛУГ НАСЕЛЕНИЮ

В СОПОСТАВИМЫХ ЦЕНАХ

ОКТАБРЬ 2022 года

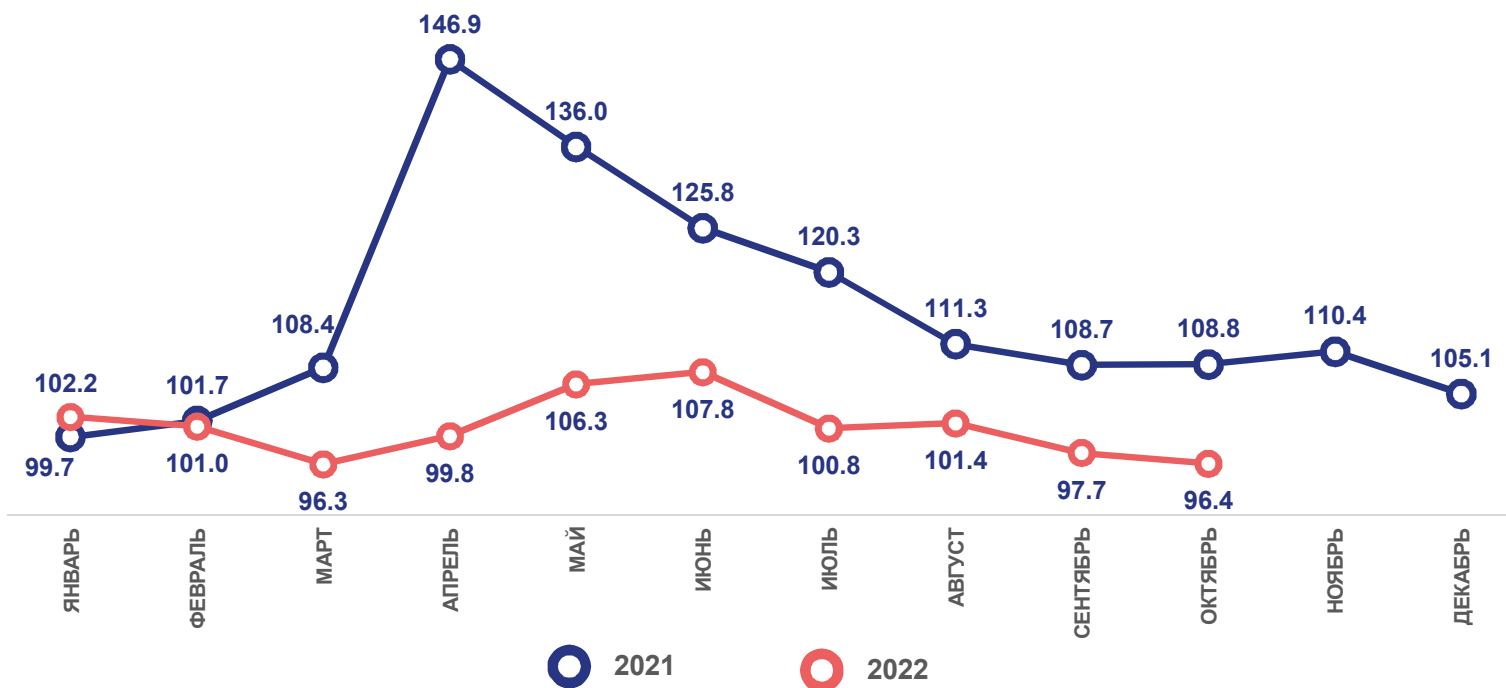
**96,4 %**

к октябрю 2021 года

ЯНВАРЬ – ОКТАБРЬ  
2022 года

**100,8 %**

к январю-октябрю 2021 года



# ДИНАМИКА ОБЪЕМА РЕАЛИЗАЦИИ БЫТОВЫХ УСЛУГ НАСЕЛЕНИЮ

ОКТАБРЬ 2022 года

**262,3**

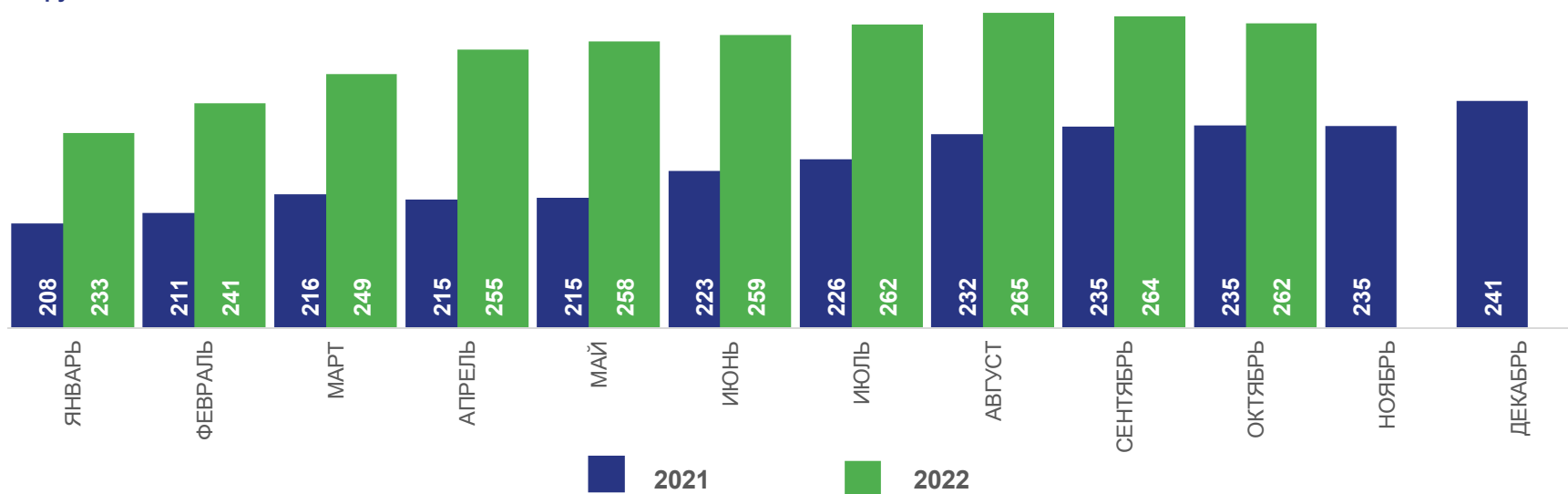
Млн рублей

ЯНВАРЬ–ОКТАБРЬ 2022 года

**2 548,2**

Млн рублей

Млн рублей





# ИНДЕКСЫ ФИЗИЧЕСКОГО ОБЪЕМА БЫТОВЫХ УСЛУГ НАСЕЛЕНИЮ

ЗА ЯНВАРЬ-ОКТЯБРЬ 2022 ГОДА В СОПОСТАВИМЫХ ЦЕНАХ

ОКТЯБРЬ 2022 года

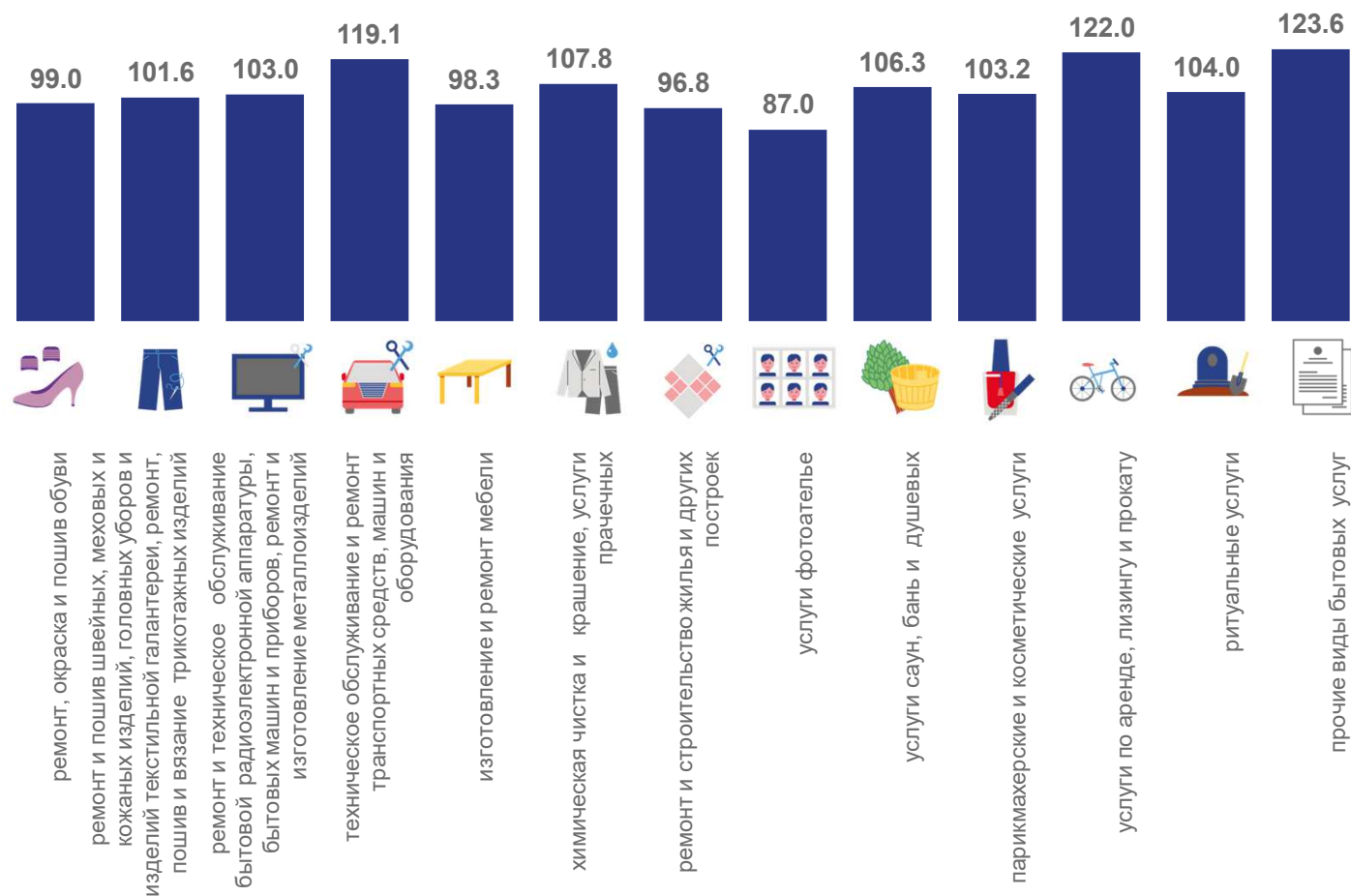
102,6 %

к октябрю 2021 года

ЯНВАРЬ – ОКТЯБРЬ  
2022 года

105,5 %

к январю-октябрю 2021 года



# ОБЪЕМ ПЛАТНЫХ УСЛУГ НАСЕЛЕНИЮ НА ДУШУ НАСЕЛЕНИЯ

ЗА ЯНВАРЬ-ОКТЯБРЬ 2022 ГОДА, РУБЛЕЙ





# ОСНОВНЫЕ ПОКАЗАТЕЛИ ПЛАТНЫХ УСЛУГ НАСЕЛЕНИЮ

ПО ДАННЫМ ГОДОВОЙ ФОРМЫ 1-УСЛУГИ





# ОСНОВНЫЕ ПОКАЗАТЕЛИ БЫТОВЫХ УСЛУГ НАСЕЛЕНИЮ

ПО ДАННЫМ ГОДОВОЙ ФОРМЫ 1-УСЛУГИ

